

2 Gibt es eine begrenzte Teilnehmer*innenzahl?

In der Designdebatte und im Collaborate Format können maximal 30 Personen teilnehmen. Falls der Platz nicht reicht, kann über unser Webradio zugehört werden: radio.howtowork.live/stream. Beim Evening Talk können unbegrenzt viele Personen zuschauen.

Sieht und hört man mich nachdem ich im Gruppenchat angekommen bin?

Nein, deine Kamera und dein Mikrofon schaltet sich nicht automatisch ein. Du erhältst jedoch die Option dies zu tun.

Werden Events aufgezeichnet und dokumentiert?

Es werden von uns während des gesamten Festivals keine Videoaufnahmen gemacht. Wir machen aber für die inhaltliche Dokumentation teilweise Audiomitschnitte. Diese werden nicht ohne eure Zustimmung veröffentlicht oder weitergegeben.

Welche Formate gibt es?

Es gibt an jedem Tag eine Designdebatte, ein Collaborate Format und einen Evening Talk. Parallel ist der Open Space zum informellen Austausch immer für euch geöffnet. Wie die Formate funktionieren wird auf den nächsten Seiten nochmal genauer erläutert, wir erklären es aber auch zu Beginn jedes Events.

Wo werden aktuelle Meldungen oder Änderungen veröffentlicht?

Kurzfristige Meldungen und aktuelle Informationen veröffentlichen wir auf unserem Telegram-Channel: <https://t.me/howtowork>

Was mache ich, wenn ich Probleme bei der Teilnahme habe?

Sollte bei deiner Teilnahme irgendetwas schief laufen, erreichst du uns auf diesen Kanälen:

Email: hello@howtowork.live

Telegram: <https://t.me/howtoworksup>

Welche Technik wird benutzt?

Für alle kollaborativen Formate benutzen wir unseren eigenen BigBlueButton, eine Open Source Software für Videokonferenzen. Talks und Panels werden über Youtube gestreamt. (Mehr Information dazu im Folgenden)

Is there a limited number of participants?

In the design debate and in the collaborate format a maximum of 30 people can participate. If, unfortunately, there is not enough space, you can listen to our web radio: radio.howtowork.live/stream. The Evening Talk can be viewed by an unlimited number of people.

Can people see and hear me after I joined the video conference?

No, your camera and microphone will not turn on automatically. However, you will be given the option to do so.

Are events recorded and documented?

We do not record any video during the whole festival. However, we do make audio recordings for internal documentation purposes. These will not be published or distributed without your permission.

What kind of formats are there?

Every day there is a Designdebatte, a Collaborate format and an Evening Talk. At the same time, the Open Space is always open for informal exchange. How each of the formats works will be explained in detail on the following pages, but we also explain it at the beginning of each event.

Where are current announcements or changes published?

We publish current announcements and information on our telegram channel: <https://t.me/howtowork>

What do I do if I have problems participating?

If something goes wrong with your participation, you can reach us via the following channels:

Email: hello@howtowork.live

Telegram: <https://t.me/howtoworksup>

Which platforms are used?

For all collaborative formats we use our own BigBlueButton, an open source software for video conferencing. Talks and panels are streamed via Youtube. (More information below)

DESIGNDEBATE

*Gemeinsam mit euch lesen wir Texte, deren Inhalt wir anschließend in offener Runde mit euch diskutieren möchten. Moderiert wird dies von den eingeladenen Referent*innen.*

Ihr könnt euch vorab die PDF-Datei herunterladen und, wenn ihr wollt, für die Leserunde ausdrucken.

Teilnehmen

*Die Teilnehmer*innenzahl ist begrenzt auf 30 Personen. Es gilt also möglichst rechtzeitig da zu sein, bevor wir den Zugang nach erreichtem Maximum leider schließen müssen. Wir bitten um Verständnis, wenn es an dieser Stelle nicht mehr klappt. Das Radio schafft dafür die Möglichkeit der Leserunde (auch unterwegs) zuzuhören.*

Den Text als PDF-Datei findest du auf unserer Website neben dem jeweiligen Zugangslink oder direkt in der Videokonferenz. Möchtest du aktiv oder passiv teilnehmen?

Aktiv teilnehmen

Für die aktive Teilnahme klickst du auf den Link "Teilnehmen" / "Participate" am unteren Ende des Reiters der jeweiligen Veranstaltung. Dieser funktioniert ab 15 Minuten vor Beginn, was durch ein deutliches Blinken signalisiert wird (ggf. die Seite neu laden). Nach dem Klick wirst du auf unseren BigBlueButton weitergeleitet, einer Videokonferenz ohne erforderliche Registrierung (s.u.). Es kann sein, dass du kurz warten musst, bis wir dich reinlassen können.

Passiv teilnehmen

Für die passive Teilnahme wird die Leserunde als Webradio gestreamt. Dieses ist unter radio.howtowork.live/stream zu erreichen. Druck dir den Text aus, setz dich in den Park und lausche der Diskussion :)

Bitte beachte hier den allgemeinen Verhaltensleitfaden zu Videokonferenzen -> [Howww to ...](#) (Seite 7)

Herzlich willkommen in der Designdebatte, weiteres klären wir dann vor Ort!

Datenschutz

Es werden von uns während des gesamten Festivals keine Videoaufnahmen gemacht. Die Videokonferenz wird zusätzlich als Webradio gesendet. Alles dort Gesagte ist für den Zeitraum der Leserunde also öffentlich zugänglich. Die Aufnahmen behalten wir zu Dokumentationszwecken, sie wird nicht ohne eure Zustimmung veröffentlicht oder an dritte weitergegeben. Außerdem machen wir Momentaufnahmen. Darauf erkennbare Gesichter oder private Daten werden bei jeglicher Art der Veröffentlichung unkenntlich gemacht.

Together with you we will read texts, which we would like to discuss in an open round afterwards. This will be moderated by the invited speakers.

You can download the relating PDF file in advance and, if you like, print it out for the reading.

Participate

The number of participants is limited to 30 persons. It is therefore important to arrive as early as possible before we unfortunately have to close the entrance after reaching the maximum. We hope you to understand if it does not work out at this point. The radio provides the opportunity to listen to the debate (also on the road).

You can find the text as a PDF file on our website next to the respective access link or directly in the video conference.

Do you want to participate actively or passively?

Active Participation

For active participation click on the link „Participate“ at the bottom of the tab of the respective event. This will work from 15 minutes before the start, which is indicated by a clear flashing of the tab (reload the page if necessary). After clicking, you will be redirected to our BigBlueButton, a video conference without any registration required (see below). You may have to wait a short time until we can let you in.

Passive participation

For passive participation, the reading group is streamed on a web radio. It can be joined at radio.howtowork.live/stream. Print out the text, sit in the park and listen to the discussion :)

Please pay attention to the general guide to video conferencing -> [Howww to ...](#) (Page 7)

Welcome to the design debate, we will clarify further details in the session!

Privacy

No video recordings will be made by us during the entire festival. The video conference will also be broadcasted as web radio. Everything said there is publicly accessible for the duration of the reading round. We keep the recording for documentation purposes, it will not be published or given to third parties without your permission. We also take snapshots. Recognizable faces or private data will be made unrecognizable during any kind of publication.

COLLABORATE

*Unter Collaborate laufen diverse Workshops, Präsentationen und Gespräche. Die Gestaltung und technische Umsetzung haben wir den eingeladenen Workshopgeber*innen überlassen. Wenn ihr euch aktiv einbringen wollt, kommt dazu und seid zusammen mit uns Arbeiter*innen in einem kollaborativen Produktionsprozess.*

Teilnehmen

Für die Teilnahme klickst du auf den Link "Mitmachen" / "Collaborate" am unteren Ende des Reiters der jeweiligen Veranstaltung. Dieser funktioniert ab 15 Minuten vor Beginn, was durch ein deutliches Blinken signalisiert wird (ggf. die Seite neu laden). Nach dem Klick wirst du auf unseren BigBlueButton weitergeleitet, einer Videokonferenz ohne erforderliche Registrierung (s.u.).

*Die Teilnehmer*innenzahl ist leider begrenzt. Es gilt also möglichst rechtzeitig da zu sein, bevor wir den Zugang nach erreichtem Maximum schließen müssen. Wir bitten um Verständnis, wenn es an dieser Stelle nicht mehr klappt.*

Willkommen im Workshop! Von der Videokonferenz aus wechseln wir dann je nach Workshop ggf. in andere Formate und unterstützen euch dabei, falls nötig.

Datenschutz

Es werden von uns während des gesamten Festivals keine Videoaufnahmen gemacht. Die Videokonferenz wird teilweise als Webradio gesendet. Alles dort Gesagte ist für den Zeitraum der Runde also öffentlich zugänglich. Die Aufnahmen behalten wir zu Dokumentationszwecken, sie wird nicht ohne eure Zustimmung veröffentlicht oder an dritte weitergegeben. Außerdem machen wir Momentaufnahmen. Darauf erkennbare Gesichter oder private Daten werden bei jeglicher Art der Veröffentlichung unkenntlich gemacht.

Various workshops, presentations and discussions take place within Collaborate. We have left the design and technical implementation to the invited workshop hosts. If you want to get actively involved, join us and be workers in a collaborative production process with us.

Participate

To participate, click on the link „Collaborate“ at the bottom of the tab of the respective event. This will work from 15 minutes before the start, which is indicated by a clear flashing (reload the page if necessary). After clicking, you will be redirected to our BigBlueButton, a video conference without any registration required (see below).

The number of participants is unfortunately limited. It is therefore important to be there as early as possible before we have to close the access after reaching the maximum. We hope you to understand if it does not work out at this point.

Welcome to the workshop! From the videoconference we might change to other formats depending on the workshop and support you if necessary.

Privacy

No video recordings will be made by us during the entire festival. The video conference will sometimes be broadcast as web radio. Everything said there is publicly accessible for the duration of the session. We keep the recording for documentation purposes, it will not be published or given to third parties without your permission. We also take snapshots. Recognizable faces or private data will be made unrecognizable during any kind of publication.

OPEN SPACE

Der Open Space besteht aus mehreren Räumen. Du landest zunächst in der Lobby. Von dort aus kannst du, wenn du möchtest, zur Bar oder ins Studio wechseln. Es ist ein informeller Ort, der ständig zugänglich ist. Zu den angekündigten Zeiten wird er unterschiedlich bespielt. Kommt vorbei, chattet und unterhaltet euch, schaut zusammen einen Film oder nehmt an einer Performance teil!

Teilnehmen

Für die Teilnahme klickst du auf den Link "Betreten" / "Join" am unteren Ende des Reiters der jeweiligen Veranstaltung. Nach dem Klick wirst du auf unseren BigBlueButton weitergeleitet, einer Videokonferenz ohne erforderliche Registrierung. Für die Nutzung von BBB brauchst du keinen Account, um dem Raum beizutreten, wirst du nur dazu aufgefordert einen Nutzernamen (oder Pseudonym) anzugeben (s.u.).

Datenschutz

Es werden von uns während des gesamten Festivals keine Videoaufnahmen gemacht. Dokumentationszweck machen wir Momentaufnahmen, Darauf erkennbare Gesichter oder privaten Daten werden bei jeglicher Art der Veröffentlichung unkenntlich gemacht. Die Open Space Räume sind größtenteils unmoderiert, achtet aufeinander und benehmt euch, bitte.

The Open Space consists of several rooms. First you will arrive in the Lobby. From the Lobby you can swap to the Bar or the Studio, if you like. It is an informal space that is always accessible. At the announced times different actions will take place. Come by, chat, talk, watch a movie together or join a performance!

Participate

To participate, click on the „Join“ link at the bottom of the tab of the respective event. After clicking, you will be redirected to our BigBlueButton, a video conference without any registration required. You don't need to register to use BBB. To join the room, you will only be asked to provide a username (or pseudonym) (see below).

Privacy

No video recordings will be made by us during the entire festival. We keep the recording for documentation purposes, it will not be published or given to third parties without your permission. We also take snapshots. Recognizable faces or private data will be made unrecognizable during any kind of publication.

EVENING TALK & PANEL DISCUSSION

*Spannende Referent*innen präsentieren Ausschnitte aus ihrer Arbeit oder diskutieren in größerer Runde. Abgeschlossen wird mit einer Fragerunde ins Publikum.*

Teilnehmen

Für die Teilnahme klickst du auf den Link "Zuschauen" / "View" am unteren Ende des Reiters der jeweiligen Veranstaltung. Dieser leitet dich auf einen YouTube Livestream weiter, welcher eine Videokonferenz der verschiedenen Beteiligten zeigt.

Fragen aus dem Publikum

Wir verzichten auf einen Chat während der Veranstaltung. Fragen kannst du zum Ende der Veranstaltung stellen. Dafür erreichst du uns entweder telefonisch oder per Skype, wenn du im Ausland bist. Mit dem Anruf wirst du live zur Konferenz geschaltet.

Tel. : +49 40 2546 8667

Exciting speakers present excerpts from their work or discuss in larger groups. The event will conclude with a Q & A session including the audience.

Participate

To participate, click on the „View“ link at the bottom of the tab of the respective event. This will redirect you to a YouTube livestream showing a video conference hosting the different participants.

Questions from the audience

We do not have a chat during the event. You can ask questions at the end of the event. You can reach us by phone. With your call you will be connected live to the conference.

Phone : +49 40 2546 8667

HOWWWW TO ...

Folgende Verhaltensweisen haben sich im Zusammenhang mit Videokonferenzen als hilfreich erwiesen:

Technik

- *Mikrofon: Wenn du gerade nichts sagen möchtest und in längeren Redepausen, schalte bitte dein Mikrofon auf Stumm*
- *Am Besten benutzt du ein Headset mit Mikrofon für eine gute Audioqualität*
- *Sucht euch einen ruhigen Ort zu Teilnahme*
- *Video: versucht die Kamera so zu positionieren, dass ihr gut sichtbar seid und die Lichtquelle sich besser hinter als vor der Kamera befindet*
- *Seid sehr pünktlich (15 Minuten vor Beginn). So lassen sich eventuelle Probleme noch in Ruhe lösen und alle Beteiligten haben eine entspannte Zeit*

Redeverhalten

*Versucht selbst zu erkennen, wenn ihr möglicherweise zu viel redet, lasst zurückhaltendere Teilnehmer*innen auch zu Wort kommen und seid nett zueinander. Wortmeldungen können auf BigBlueButton im Chat über das (*) Zeichen kommuniziert werden. Zustimmung über das (+) Zeichen und Direktreaktionen über (!).*

The following behaviors have been shown to be helpful in connection with video conferencing:

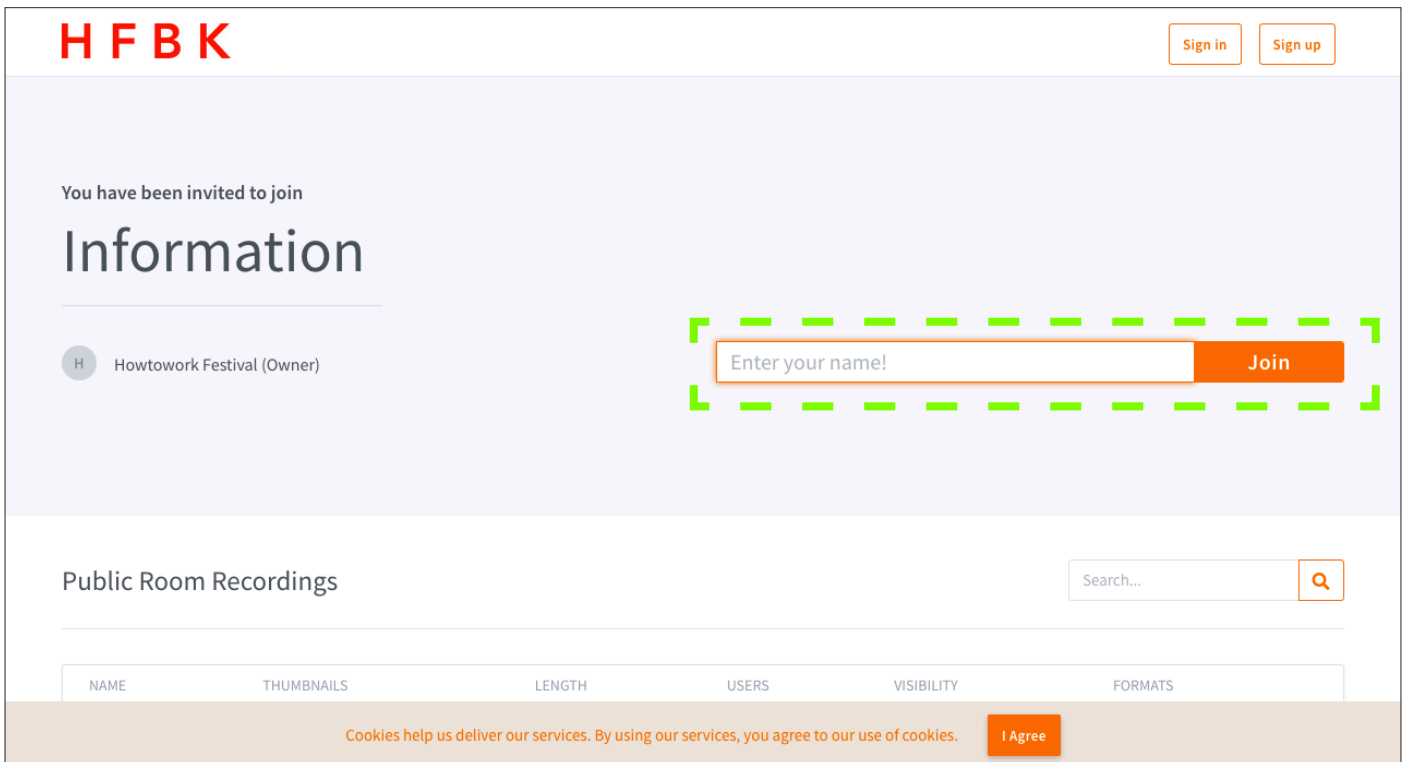
Technology:

- *Microphone: If you don't want to say anything at that moment and during longer pauses, please switch your microphone to mute*
- *We recommend using a headset with microphone for good audio quality*
- *Find a quiet place to participate*
- *Video: try to position the camera so that you are clearly visible. The light source should better be behind than in front of the camera*
- *Be very punctual (15 minutes before start). This way any problems can be solved without any rush and all parties involved have a good time*

Behavior of talking:

Try to be aware of your talking time, let rather reserved participants speak and be nice to each other. Requests to speak can be communicated on BigBlueButton in the chat using the () sign. Approval via the (+) sign and direct reactions via (!).*

BIG BLUE BUTTON

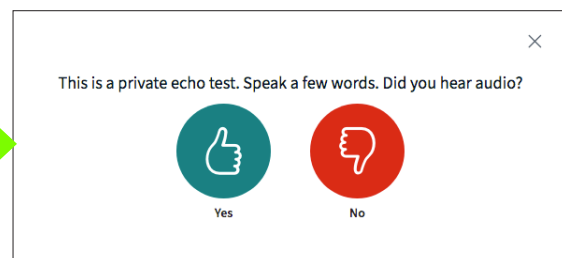
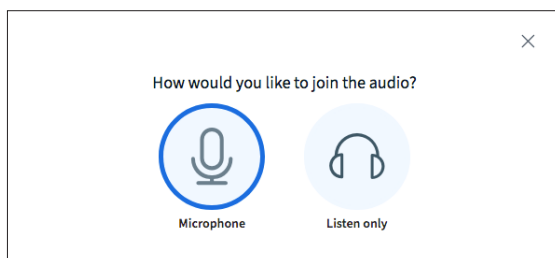


Für die Nutzung von BBB brauchst du keinen Account. Am besten benutzt du einen aktuellen Browser (Firefox, Brave, Chrome). Um dem Raum beizutreten, wirst du nur dazu aufgefordert einen Nutzernamen (oder Pseudonym) anzugeben. Danach wirst du in den Warteraum mit der Nachricht „Please wait for a moderator to approve you joining the meeting.“ weitergeleitet.

Das sehen wir und lassen dich dann schnellstmöglich teilnehmen. Falls kein Platz mehr frei ist, müssen wir dich leider zurück schicken. Du landest dann wieder auf der Loginseite.

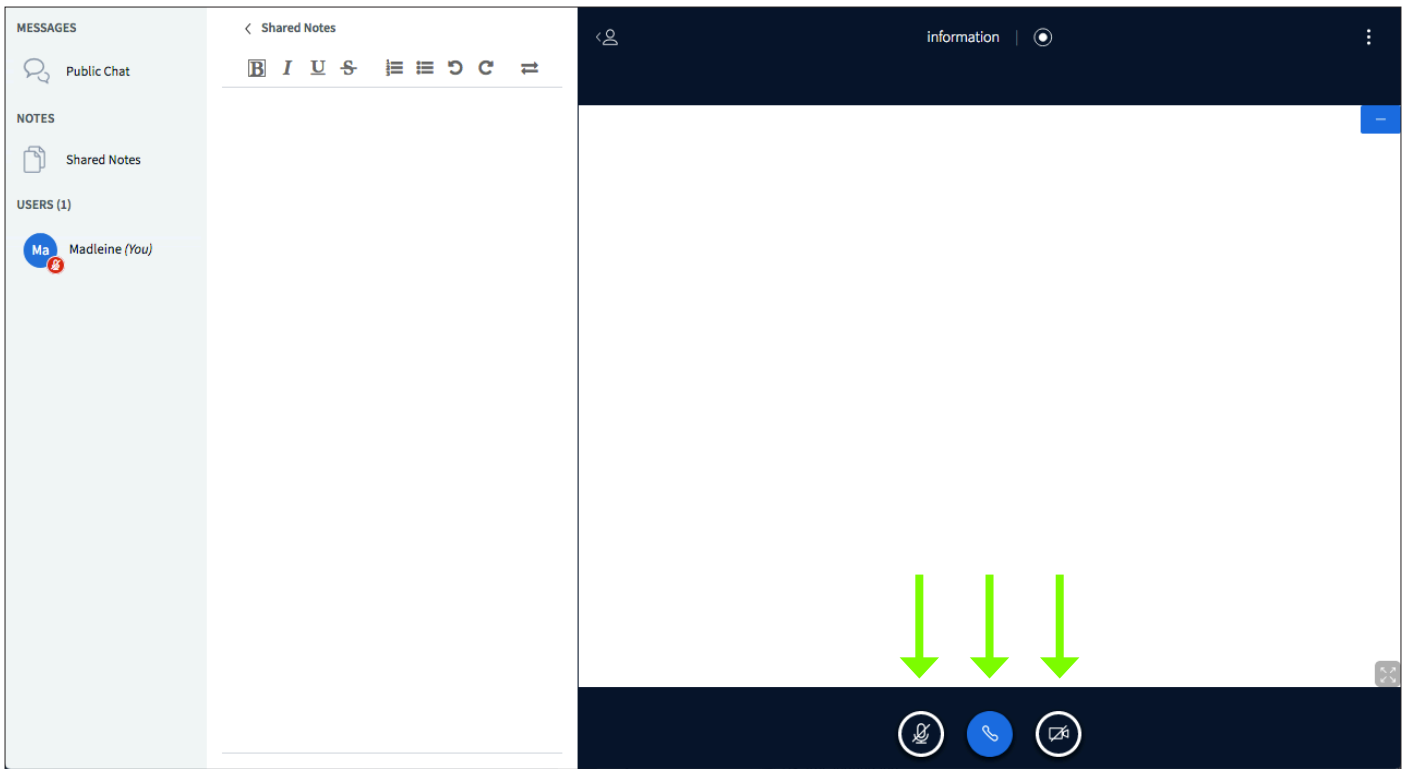
You do not need an account to use BBB. It is best to use an up-to-date browser (Firefox, Brave, Chrome). To join the room, you will only be asked to choose a username (or pseudonym). You will then be redirected to the waiting room with the message „Please wait for a moderator to approve you joining the meeting“.

We will see this and let you join as soon as possible. If there is no more space available, we will unfortunately have to send you back. You will then be returned to the login page.



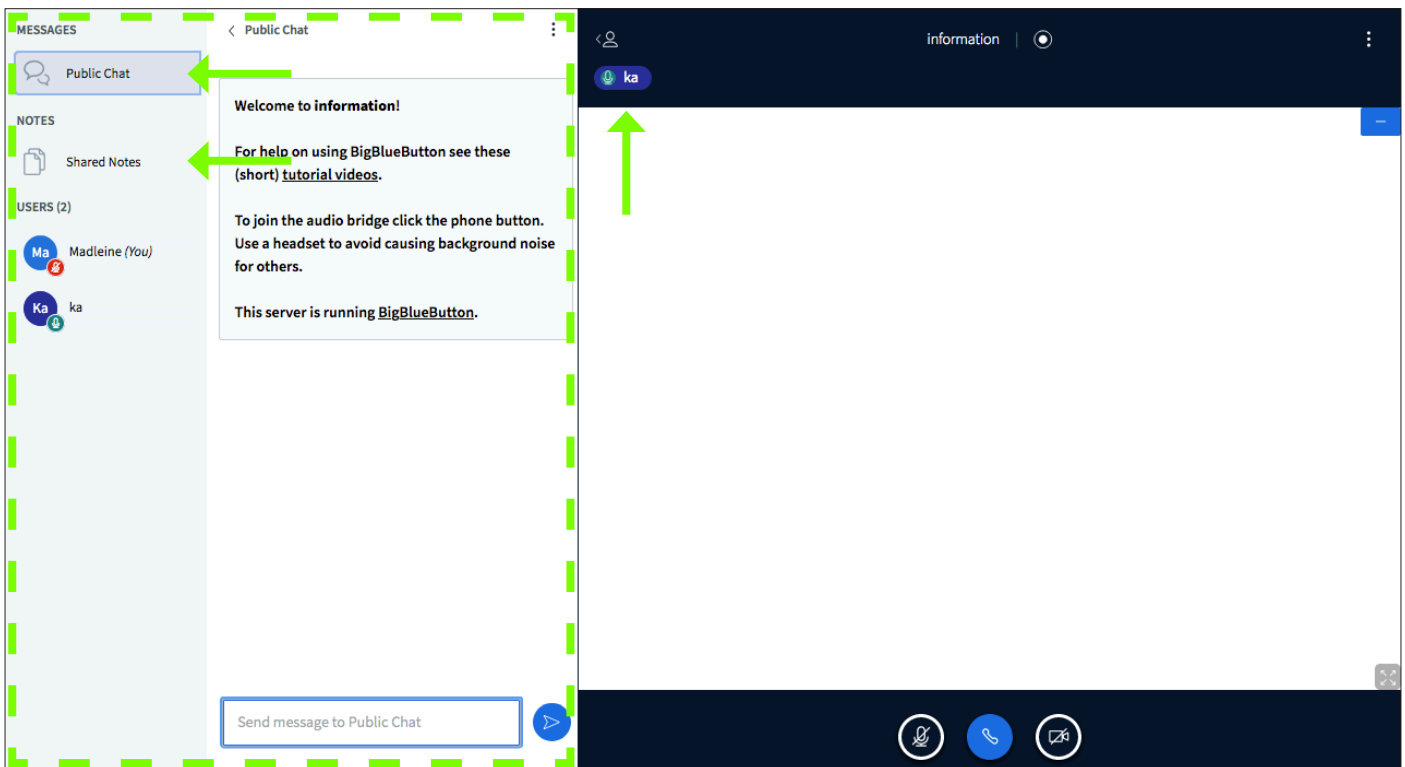
Sobald du in dem Raum bist, kannst du BBB die Erlaubnis erteilen auf dein Mikrofon zuzugreifen. Danach wirst du mit einem Echo-Test verbunden, der die Funktion deines Mikrofons überprüft.

Once you are in the room, you can give BBB permission to access your microphone. You will then be connected to an echo test to check the function of your microphone.



Im Raum angekommen wirst du automatisch auf stumm geschaltet. Das Mikrofon, wie auch deine Kamera kannst du dann über die Buttons im Hauptmenu (rechts unten) an- bzw. ausschalten. Über das Hörersymbol verlässt du den Raum.

Once in the room you will be muted automatically. The microphone and your camera can then be switched on and off using the buttons in the main menu (bottom right). You can leave the room by clicking on the handset symbol.



In der linken Spalte hast du Zugriff auf den öffentlichen Chat und geteilte Notizen. Beachte, dass sich diese per Klick öffnen und schließen lassen. Während der Diskussion sind oben die Nutzernamen der Sprechenden zu sehen, darunter die verschiedenen Fenster der geteilten Kameras.

In the left column you have access to the public chat and shared notes. Note that these can be opened and closed by clicking. During the discussion, you will see the speakers' usernames at the top of the screen, and the different windows of the shared cameras below.